



***STUDIE
„SO DENKT ÖSTERREICH“
KLIMASCHUTZ***

**anlässlich des Weltumwelttages
am 5. Juni 2021**

Methode:

- CAWI - Computer Assisted Web Interviews

Instrument:

- Standardisierter Fragebogen mit offenen und geschlossenen Fragestellungen

Zielgruppe:

- Österreicher*innen im Alter von 18 bis 65 Jahren (repräsentativ, internetaffin)

Sample-Größe:

- n = 1.008

Erhebungszeitraum:

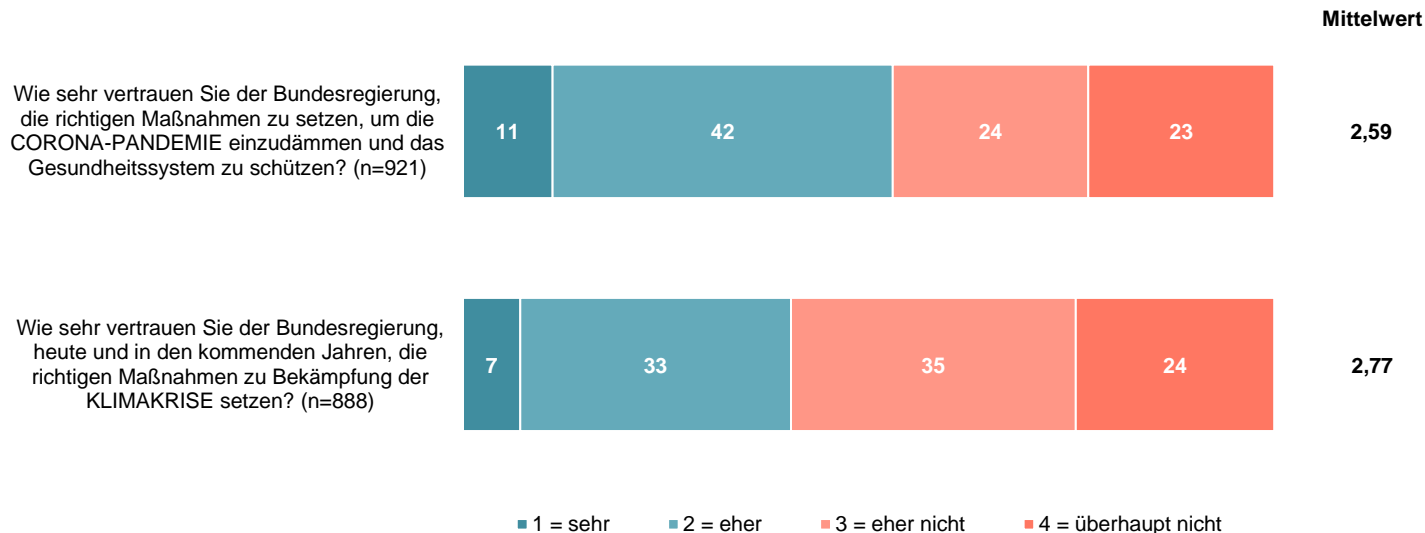
- 2. bis 5. Juni 2021

Die Auswertung erfolgt grundsätzlich auf Basis der gültigen Nennungen (n) zu den Fragen.
Abweichungen von +/- 1 % auf 100 % können sich durch Rundungsdifferenzen ergeben.

VERTRAUEN IN DIE BUNDESREGIERUNG CORONA-PANDEMIE VS. KLIMAKRISE



„Wie sehr vertrauen Sie der Bundesregierung, die richtigen Maßnahmen zu setzen, ...“
(Angaben in %)

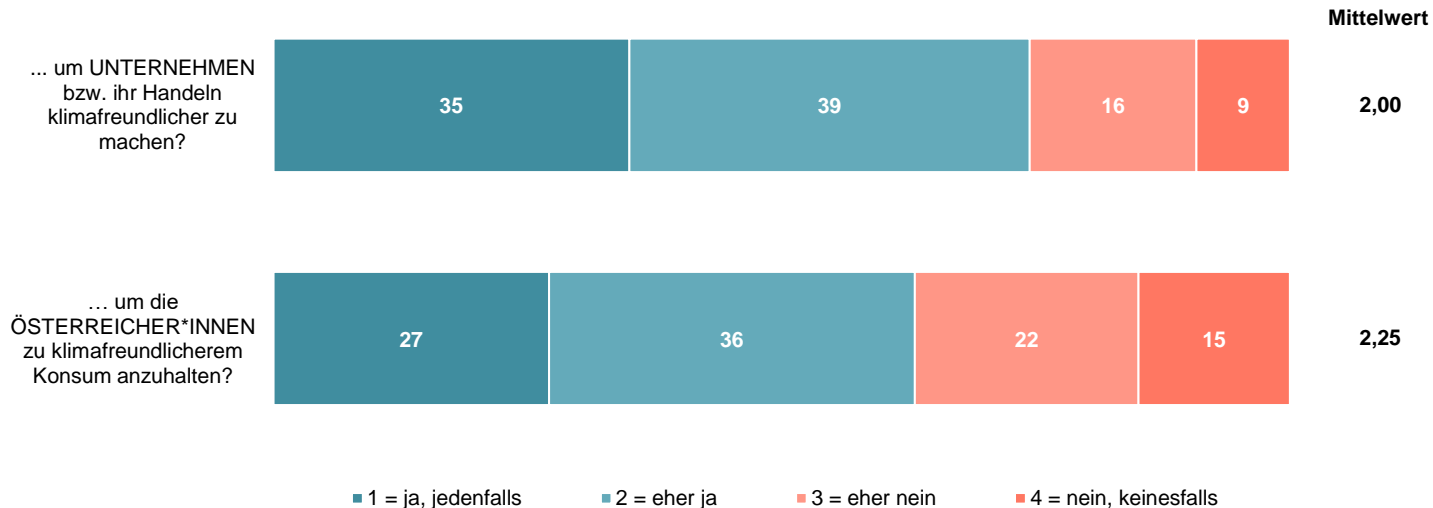


MEHR GESETZE UND VERORDNUNGEN FÜR DEN KLIMASCHUTZ



„Sind Sie der Meinung, dass die Bundesregierung mehr Gesetze und Verordnungen erlassen sollte, ...?“

(Angaben in %)

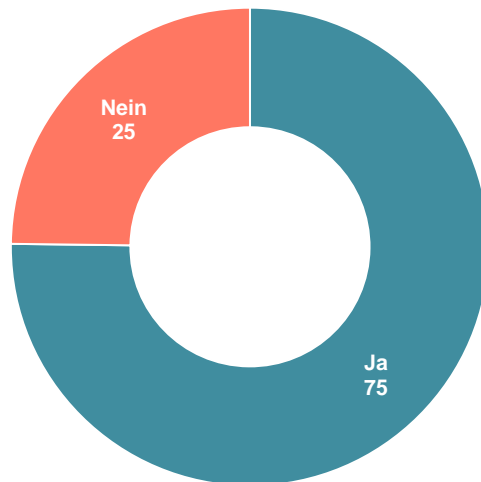


KLIMASCHUTZ PERSÖNLICHER BEITRAG



„Tragen Sie aktiv zum Klimaschutz bei?“

(Angaben in %, n = 864)



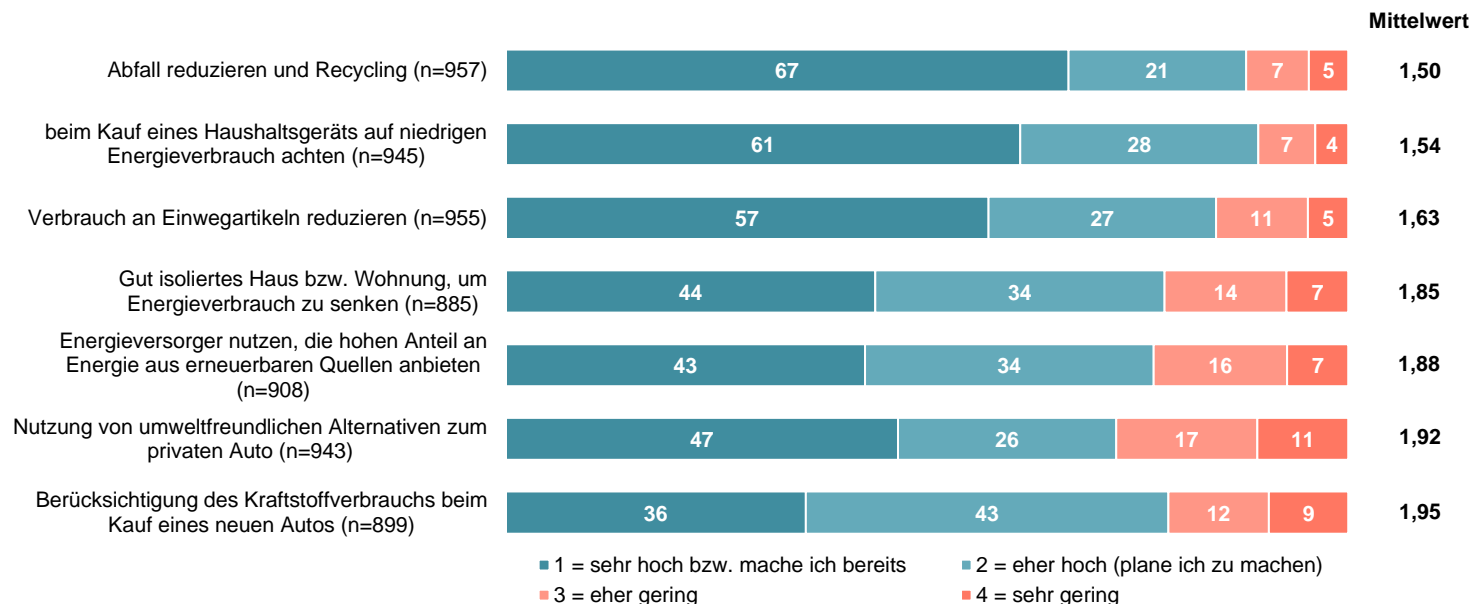
KLIMASCHUTZ-MASSNAHMEN (1)

BEREITSCHAFT



„Wie hoch ist Ihre **Bereitschaft** die folgenden Maßnahmen umzusetzen bzw. welche der folgenden Maßnahmen **ergreifen Sie bereits**, um zum Klimaschutz beizutragen?“

(Angaben in %, gereiht nach Mittelwerten)



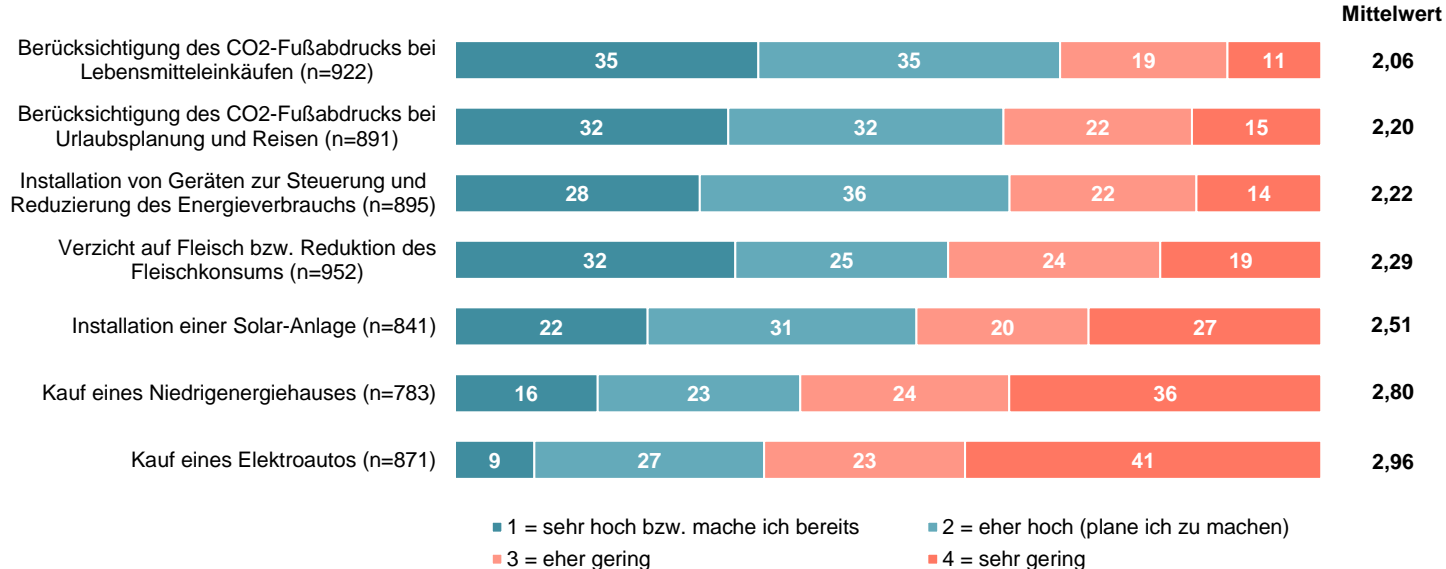
KLIMASCHUTZ-MASSNAHMEN (2)

BEREITSCHAFT



„Wie hoch ist Ihre **Bereitschaft** die folgenden Maßnahmen umzusetzen bzw. welche der folgenden Maßnahmen **ergreifen Sie bereits**, um zum Klimaschutz beizutragen?“

(Angaben in %, gereiht nach Mittelwerten)




NACHHALTIGKEIT IM EINKAUFsverHALTEN WÄHREND DER PANDEMIE – IN ZUKUNFT



„Wie sehr stimmen Sie den folgenden Aussagen zum Einkaufsverhalten im Lebensmitteleinzelhandel zu?“
(Angaben in %)

Während der Pandemie bzw. der Lockdowns ...



- 1 = stimme voll und ganz zu
- 2 = stimme eher zu
- 3 = stimme eher nicht zu
- 4 = stimme überhaupt nicht zu

In Zukunft – werde ich ...



- 1 = stimme voll und ganz zu
- 2 = stimme eher zu
- 3 = stimme eher nicht zu
- 4 = stimme überhaupt nicht zu

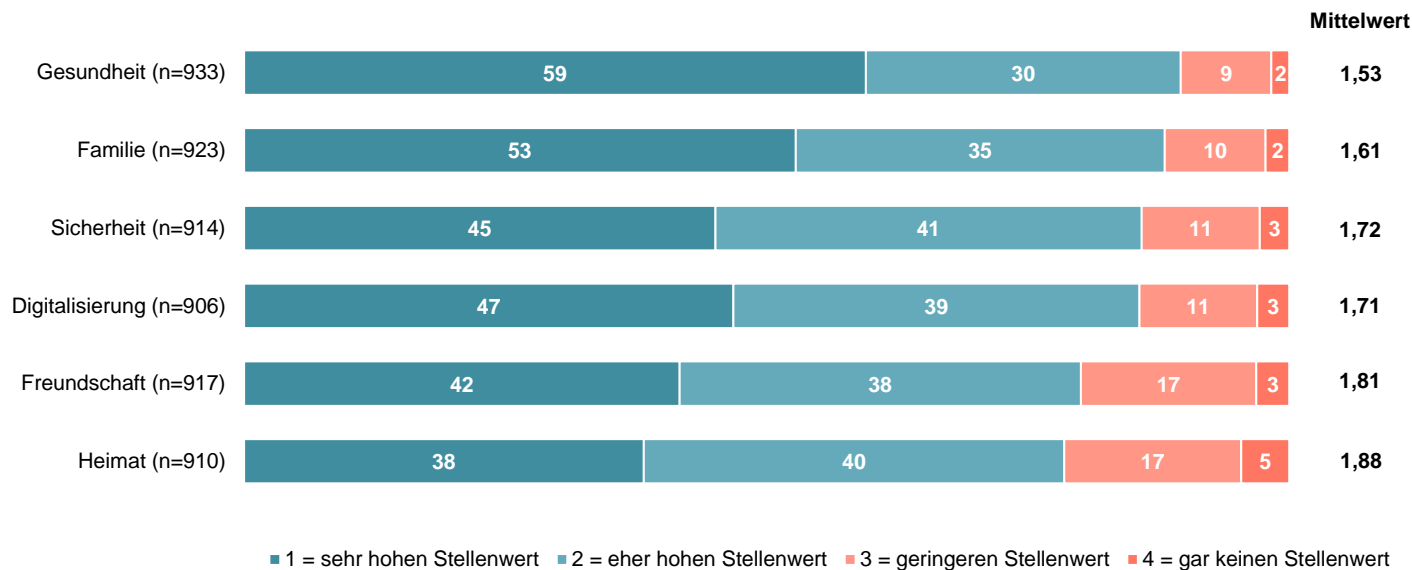
GESELLSCHAFT UND WERTEWANDEL

WERTEWANDEL (1)



„Welche Werte werden in unserer Gesellschaft in Zukunft welchen Stellenwert einnehmen?
Wie wird sich unsere Gesellschaft Ihrer Meinung nach entwickeln?“

(Angaben in %, gereiht nach Mittelwerten)



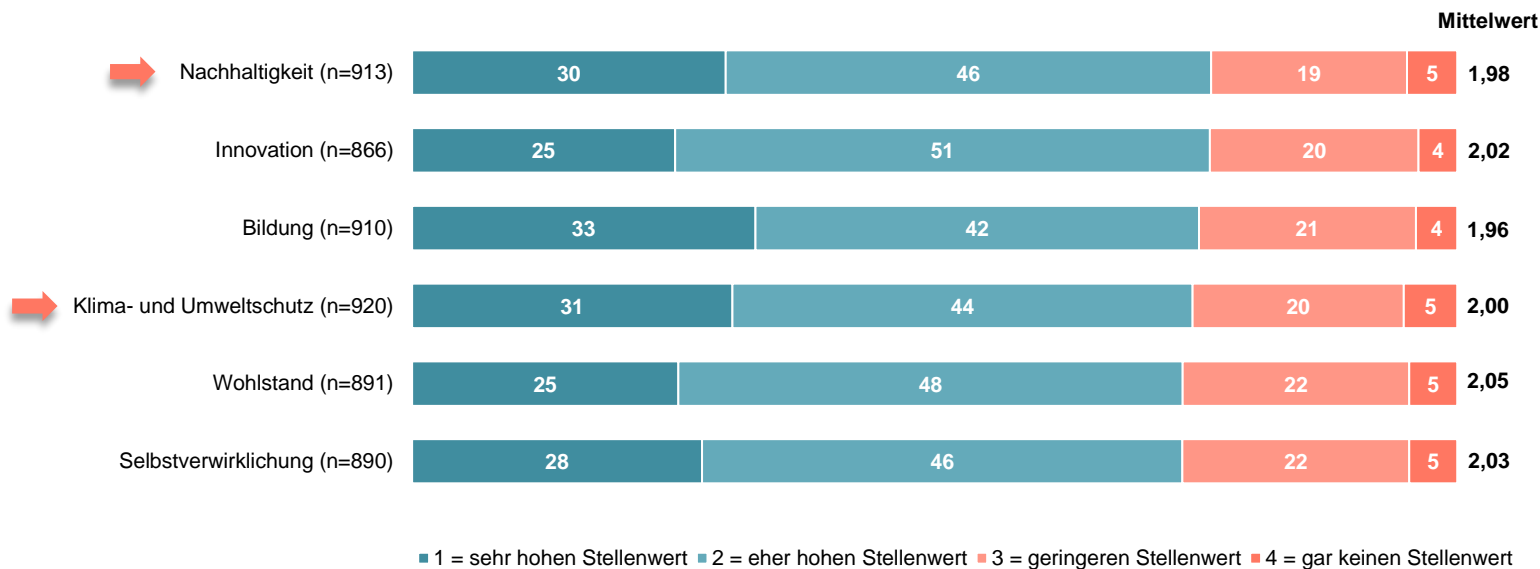
GESELLSCHAFT UND WERTEWANDEL

WERTEWANDEL (2)



„Welche Werte werden in unserer Gesellschaft in Zukunft welchen Stellenwert einnehmen?
Wie wird sich unsere Gesellschaft Ihrer Meinung nach entwickeln?“

(Angaben in %, sortiert nach Mittelwerten)



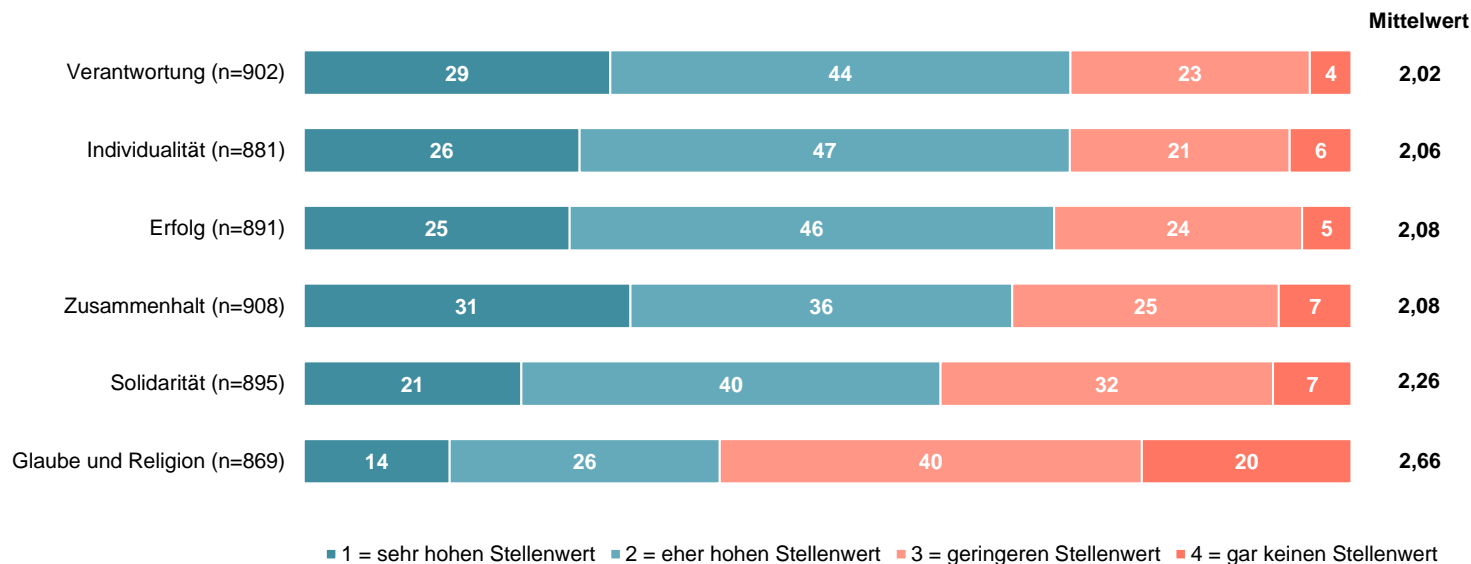
GESELLSCHAFT UND WERTEWANDEL

WERTEWANDEL (3)



„Welche Werte werden in unserer Gesellschaft in Zukunft welchen Stellenwert einnehmen?
Wie wird sich unsere Gesellschaft Ihrer Meinung nach entwickeln?“

(Angaben in %, sortiert nach Mittelwerten)





Dr. Dieter Scharitzer

+43 664 358 23 58

dieter.scharitzer@tqs.at



Mag. Angelika Sonnek

+ 43 676 420 42 21

angelika.sonnek@tqs.at

